

**ການຈັດຕັ້ງປະຕິບັດ ໂຄງການເຂົ້າເຖິງການບໍລິການສຸຂະພາບ ແລະ
ໂພຊະນາການ (ຂ-ບສພ)**

Health and Nutrition Service Access (HANSA)

ຄວາມຄືບໜ້າຂອງການຈັດຕັ້ງປະຕິບັດ ກິດຈະກຳ
ແລະ ງົບປະມານ ປີ ທີ່ 2 ຂອງໂຄງການແຕ່ລະອົງ
ປະກອບ

ອີງປະກອບ 1 - ຄວາມຄືບໜ້າ ການຈັດຕັ້ງປະຕິບັດ ການປັບປຸງຄຸນນະພາບ ການບໍລິການ ຂັ້ນສຸກສາລາ

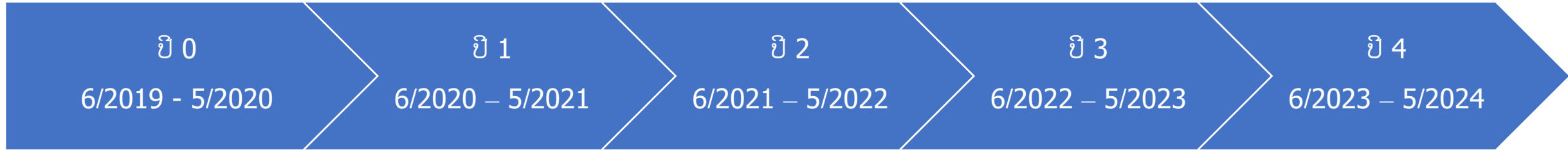
ປີ 2 (ມິຖຸນາ 2021-ພຶດສະພາ 2022)

ລດ	ແຂວງ	ຈຳນວນ ຮູບ ໝາຍ (ທັງ ໝົດ)	ຮອບ 1							ຮອບ 2						
			ຈຳນວນ ຮູບ ໝາຍ ທີ່ໄດ້ ປະເມີນ	ມີການປະ ເມີນຄຸນ ນະພາບ ຮູບ ໝາຍ	ໄດ້ມີການ ກວດກາ ຈາກ ພາກສ່ວນ ທີ່ 3	ໄດ້ຮັບຮອງ ຈາກ QHC	ຈຳນວນເງິນທີ່ຈະ ໄດ້ຮັບ	ໄດ້ຮັບອະນຸມັດ ໃຫ້ຈ່າຍເງິນໃຫ້ ຮູບໝາຍ ທີ່ຖືກ ປະເມີນ ຈາກ WB/GF	NHIB ໄດ້ ໂອນເງິນ ໃຫ້ ແຕ່ລະ ຮູບໝາຍ ສໍາເລັດແລ້ວ	ຈຳນວນ ຮູບໝາຍ ທີ່ ໄດ້ປະ ເມີນ	ມີການປະ ເມີນຄຸນ ນະພາບ ຮູບ ໝາຍ	ໄດ້ມີການ ກວດກາ ຈາກ ພາກສ່ວນທີ່ 3	ໄດ້ຮັບຮອງ ຈາກ QHC	ຈຳນວນເງິນທີ່ ຈະໄດ້ຮັບ	ໄດ້ຮັບອະນຸມັດ ໃຫ້ຈ່າຍເງິນໃຫ້ ຮູບໝາຍ ທີ່ຖືກປະ ເມີນ ຈາກ WB/GF	NHIB ໄດ້ໂອນ ເງິນໃຫ້ແຕ່ລະ ຮູບໝາຍ ສໍາເລັດ ແລ້ວ
ລວມຍ່ອຍ (1)	-	234	223	-	-	-	\$ 421,145	-	-	234	-	-	-	515,335	-	-
1	ຜົ້ງສາລີ	50	39	ສໍາເລັດ	ສໍາເລັດ	ສໍາເລັດ	\$92,043	ສໍາເລັດ	ສໍາເລັດ	50	ສໍາເລັດ	ສໍາເລັດ	ສໍາເລັດ	120,143	ບໍ່ທັນ ສໍາເລັດ	ບໍ່ທັນ ສໍາເລັດ
2	ອຸດົມໄຊ	53	53	ສໍາເລັດ	ສໍາເລັດ	ສໍາເລັດ	\$116,154	ສໍາເລັດ	ສໍາເລັດ	53	ສໍາເລັດ	ສໍາເລັດ	ສໍາເລັດ	118,491	ບໍ່ທັນ ສໍາເລັດ	ບໍ່ທັນ ສໍາເລັດ
3	ຫົວພັນ	75	75	ສໍາເລັດ	ສໍາເລັດ	ສໍາເລັດ	\$126,120	ສໍາເລັດ	ສໍາເລັດ	75	ສໍາເລັດ	ສໍາເລັດ	ສໍາເລັດ	162,371	ບໍ່ທັນ ສໍາເລັດ	ບໍ່ທັນ ສໍາເລັດ
4	ຊຽງຂວາງ	56	56	ສໍາເລັດ	ສໍາເລັດ	ສໍາເລັດ	\$86,828	ສໍາເລັດ	ສໍາເລັດ	56	ສໍາເລັດ	ສໍາເລັດ	ສໍາເລັດ	114,330	ບໍ່ທັນ ສໍາເລັດ	ບໍ່ທັນ ສໍາເລັດ
ລວມຍ່ອຍ (2)	-	151	151	-	-	-	-	-	-	151	-	-	-	\$ 270,122	-	-
5	ວຽງຈັນ	46	46	ບໍ່ສໍາເລັດ	ບໍ່ສໍາເລັດ	ບໍ່ສໍາເລັດ	ບໍ່ສໍາເລັດ	ບໍ່ສໍາເລັດ	ບໍ່ສໍາເລັດ	46	ສໍາເລັດ	ສໍາເລັດ	ສໍາເລັດ	\$ 75,642	ສໍາເລັດ	ສໍາເລັດ
6	ບໍລິຄໍາໄຊ	42	42	ບໍ່ສໍາເລັດ	ບໍ່ສໍາເລັດ	ບໍ່ສໍາເລັດ	ບໍ່ສໍາເລັດ	ບໍ່ສໍາເລັດ	ບໍ່ສໍາເລັດ	42	ສໍາເລັດ	ສໍາເລັດ	ສໍາເລັດ	\$ 85,175	ສໍາເລັດ	ສໍາເລັດ
7	ເຊກອງ	30	30	ບໍ່ສໍາເລັດ	ບໍ່ສໍາເລັດ	ບໍ່ສໍາເລັດ	ບໍ່ສໍາເລັດ	ບໍ່ສໍາເລັດ	ບໍ່ສໍາເລັດ	30	ສໍາເລັດ	ສໍາເລັດ	ສໍາເລັດ	\$ 66,893	ສໍາເລັດ	ສໍາເລັດ
8	ອັດຕະປື	33	33	ບໍ່ສໍາເລັດ	ບໍ່ສໍາເລັດ	ບໍ່ສໍາເລັດ	ບໍ່ສໍາເລັດ	ບໍ່ສໍາເລັດ	ບໍ່ສໍາເລັດ	33	ສໍາເລັດ	ສໍາເລັດ	ສໍາເລັດ	\$ 42,413	ສໍາເລັດ	ສໍາເລັດ
ລວມທັງມົດ	8	385	374	-	-	-	\$ 421,145	-	-	385	-	-	-	\$ 270,122	-	-

ອົງປະກອບ 1 : ກິດຈະກຳຝຶກອົບຮົມໃຫ້ນັກປະເມີນຂັ້ນເມືອງ ແລະ ແຈກຢາຍແທບແບຣັດ

ແຂວງ	ວັນທີຝຶກອົບຮົມ (dd/mm/yyyy)	ຈຳນວນ ເມືອງ	ຈຳນວນ ສຸກສາລາ	ຈຳນວນ ນັກປະເມີນຂັ້ນເມືອງທີ່ ຜ່ານການຝຶກອົບຮົມ	ຈຳນວນ ແທັບເລັດ ທີ່ມອມໃຫ້ເມືອງ	ປ
ລວມຍ່ອຍ		58	384	174	116	2 (ມິຖຸນາ 2021 - ພຶດສະພາ 2022)
ຫົວພັນ	23-27/08/2021	10	75	30	20	
ຊຽງຂວາງ	06-10/09/2021	7	56	21	14	
ຜົ້ງສາລີ	13-17/09/2021	7	50	21	14	
ອຸດົມໄຊ	20-24/09/2021	7	53	21	14	
ແຂວງວຽງຈັນ	06-10/09/2021	11	45	33	22	
ເຊກອງ	13-17/12/2021	4	30	12	8	
ບໍລິຄຳໄຊ	01-06/12/2021	7	42	21	14	
ອັດຕະປື	17-21/01/2022	5	33	15	10	
ລວມຍ່ອຍ		66	498	198	132	3 (ມິຖຸນາ 2022 - ພຶດສະພາ 2023)
ຫຼວງນ້ຳທາ	04-08/07/2022	5	40	15	10	
ບໍ່ແກ້ວ	04-08/07/2022	5	40	15	10	
ໄຊຍະບູລີ	18-22/07/2022	11	77	33	22	
ຫຼວງພະບາງ	08-12/08/2022	12	83	36	24	
ສາລະວັນ	15-19/08/2022	8	72	24	16	
ໄຊສົມບູນ	15-19/08/2022	5	18	15	10	
ຄຳມ່ວນ	15-19/08/2022	10	91	30	20	
ຈຳປາສັກ	22-26/08/2022	10	77	30	20	
ລວມ		124	882	372	248	

ອົງປະກອບ 2 ; ການຈັດຕັ້ງປະຕິບັດຕົວຊີ້ວັດ DLI

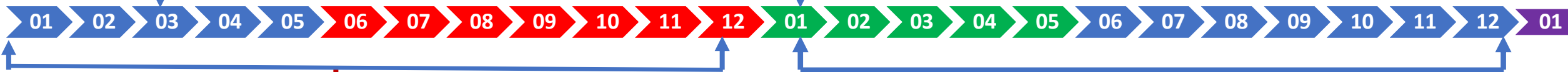


ການລົງກວດກາ DLI ປີ 02 (2022 - 2022)

- ສັງລວມຂໍ້ມູນລາຍງານ
- ໜ່ວຍງານກວດສອບ ເອກະລາດ (IAI) ລົງກວດສອບ
- ຫ້ອງການປະສານງານ (NPCO) ກະກຽມສິ່ງບົດລາຍງານໃຫ້ WB
- ທະນາຄານໂລກ (WB) ກວດກາ ແລະ ກະກຽມ ໂອນເງິນ

ໂອນເງິນ
ຜົນສໍາເລັດ
ປີ 1

ໂອນເງິນ
ຜົນສໍາເລັດ
ປີ 2



2022

DLI ປີ 03 (2022 - 2023)

2023

ຕາຕະລາງສງລວມ ແຜນງບປະມານ ທຈດສນໄສ ຕວ ຊັດ DLI

ລ/ດ	DLI	ປທິ 0	ປທິ 1	ປທິ 2	ປທິ 3	ປທິ 4	ລວມງົບປະມານ
		(2019-2020)	(2020-2021)	(2021-2022)	(2022-2023)	(2023-2024)	USD
1	DLI-A	300,000	300,000	400,000	500,000	ຈັດສັນໃສ່ພາຍຫຼັງ	1,500,000
2	DLI-B	150,000	150,000	200,000	200,000	ຈັດສັນໃສ່ພາຍຫຼັງ	700,000
3	DLI-C	300,000	350,000	450,000	550,000	ຈັດສັນໃສ່ພາຍຫຼັງ	1,650,000
4	DLI-D	200,000	200,000	200,000	200,000	ຈັດສັນໃສ່ພາຍຫຼັງ	800,000
5	DLI-E	250,000	250,000	250,000	250,000	ຈັດສັນໃສ່ພາຍຫຼັງ	1,000,000
6	DLI-F	250,000	250,000	250,000	250,000	ຈັດສັນໃສ່ພາຍຫຼັງ	1,000,000
7	DLI-G	240,000	440,500	440,500	440,500	ຈັດສັນໃສ່ພາຍຫຼັງ	1,561,500
8	DLI-H	150,000	200,000	250,000	300,000	ຈັດສັນໃສ່ພາຍຫຼັງ	900,000
9	DLI-I	300,000	500,000	500,000	500,000	ຈັດສັນໃສ່ພາຍຫຼັງ	1,800,000
10	DLI-J	800,000	950,000	950,000	900,000	ຈັດສັນໃສ່ພາຍຫຼັງ	3,600,000
11	DLI-K	800,000	800,000	800,000	500,000	ຈັດສັນໃສ່ພາຍຫຼັງ	2,900,000
12	DLI-L	89,500	100,000	100,000	100,000	ຈັດສັນໃສ່ພາຍຫຼັງ	389,500
ລວມທັງໝົດ		3,829,500	4,490,500	4,790,500	4,690,500	ຈັດສັນໃສ່ພາຍຫຼັງ	17,801,000

ຕາຕະລາງສູງລວມ ຜນການຈດຕງປະຕບດ DLI ບ 1 ແລະ 2

DLIs	Status
DLI-A: Quality performance and service readiness measurement conducted regularly at health center level	Y1: partially achieved Y2: partially achieved
DLI-B: Number of patients who pay out of pocket for “Free” Maternal and Child Services reduced	Y1: fully achieved Y2: partially achieved
DLI-C: Availability of essential drugs and supplies at health center level improved	Y1: fully achieved Y2: fully achieved
DLI-D: Number of provinces in which the number of health centers without a clinical health worker, as reported in the DHIS2, has been reduced.	Y1: partially achieved Y2: fully achieved
DLI-E: Improvement of financial management capacity at health center level	Y1: fully achieved Y2: fully achieved
DLI-F: Increase coverage and correctness of event capture reports for selected services	Y1: fully achieved Y2: fully achieved
DLI-G: Implementation of Social and Behavioral Change Communication (SBCC) and Growth Monitoring and Promotion activities at village-level	Y1: partially achieved Y2: fully achieved
DLI-H: Number of villages in Zones 2 and 3 in nutrition convergence provinces in which integrated outreach sessions are conducted	Y1: fully achieved Y2: fully achieved
DLI-I: Number of Immunization Target Districts which have increased the Pentavalent 3 and deliveries with Skilled Birth Attendant (SBA)	Y1: partially achieved Y2: partially achieved
DLI-J: Number of notified TB cases of all forms (i.e., bacteriologically confirmed and clinically diagnosed new and relapse cases)	Y1: partially achieved Y2: partially achieved
DLI-K: HIV testing among key populations (female service women and men having sex with men); b) and HIV treatment among people living with HIV	Y1: fully achieved Y2: fully achieved
DLI-L: Increase in national readiness for health security in responding to pandemics and health emergency at international boundaries (airports and ground crossings)	Y1: not achieved Y2: fully achieved

DLI-Y1, Y2 and Y3 Payment

- ✓ Advance payment was made for full amount of DLI-Y1. Overall, achievement upon the IAI verification is 76% or \$3,432,500 and will be accounted as expense for DFAT/WB/GF financing according to the proportion of 10/40/50
- ✓ DLI-Y2 results have been verified by IAI and suggested to pay \$4,530,500 (94.57%). Payment amounts are being reviewed based on the IAI verification results and will be endorsed by WB/GF by end of December 2022
- ✓ DLI-Y2 and Y3 payment and potential catch up payment from DLI-Y1 will apply a reimbursement method and
- ✓ The payment of DLI-Y3 will need to be made at the first week of December 2023 before the new project closing date

ແຜນແບ່ງປັນງົບປະມານ DLI ປີ 2 ເພື່ອປັນລູຄາດໝາຍປີ 3

ລ/ດ	ຕົວຊີ້ວັດ DLI s	ກົມ ແລະ ສູນ ທີ່ຮັບຜິດຊອບ	ແຜນ ງົບປະມານທີ່ ຈັດສັນໃສ່ ປີ 2	ຈໍານວນ ແລະ % ງົບປະມານທີ່ຈັດສັນໃຫ້ແຕ່ລະຂັ້ນ								ໝາຍເຫດ	
				ສູນນາງ (%)		ເຂວງ (%)		ເມືອງ (%)		ໂຮງໝໍ້ອຍ			ມູນຄ່າ (USD)
1	DLI-A	DHR, DHPE	400,000	133,742	5%	51,801	2%	2,261,919	92%		0%	2,447,461	ແຜນງົບປະມານບໍ່ຖືກ ກັບແຜນອານຸມັດ
2	DLI-B	NHIB	200,000									0	ຍັງບໍ່ສິ່ງແຜນ
3	DLI-C	FDD	450,000	75,661	17%	173,473	39%	117,492	19%	83,374	19%	450,000	ຄົບຕາມມູນຄ່າ DLI
4	DLI-D	DHP	200,000	130,000	65%	10,800	5%	59,200	30%		0%	200,000	ຄົບຕາມມູນຄ່າ DLI
5	DLI-E	DoF	250,000	94,954	38%	120,164	48%	34,882	14%		0%	250,000	ຄົບຕາມມູນຄ່າ DLI
6	DLI-F	DPC	250,000	56,981	23%	193,020	77%		0%		0%	250,000	ຄົບຕາມມູນຄ່າ DLI
7	DLI-G	CIEH	440,500									0	ຍັງບໍ່ສິ່ງແຜນ
8	DLI-H	NNC	250,000									0	ຍັງບໍ່ສິ່ງແຜນ
9	DLI-I	MCHC	500,000									0	ຍັງບໍ່ສິ່ງແຜນ
10	DLI-J	TB	950,000	560,215	62%	339,785	38%	0	0%	0	0%	900,000	ຖືກຕາມແຜນງົບປະມານ
		NTC		410,215									
		CSO: PEDA		50,000									
		CSO: CHias		50,000									
		CSO: HPP		50,000									
11	DLI-K	CHAS	800,000	542,300	68%	257,700	32%	0	0%	0	0%	800,000	ຄົບຕາມມູນຄ່າ DLI
12	DLI-L	DCDC	100,000	100,000	100%	0	0%	0	0%	0	0%	100,000	ຄົບຕາມມູນຄ່າ DLI
ລວມມູນຄ່າທັງໝົດ			4,790,500	1,693,852	31%	1,146,743	21%	2,473,493	46%	83,374	2%	5,397,462	

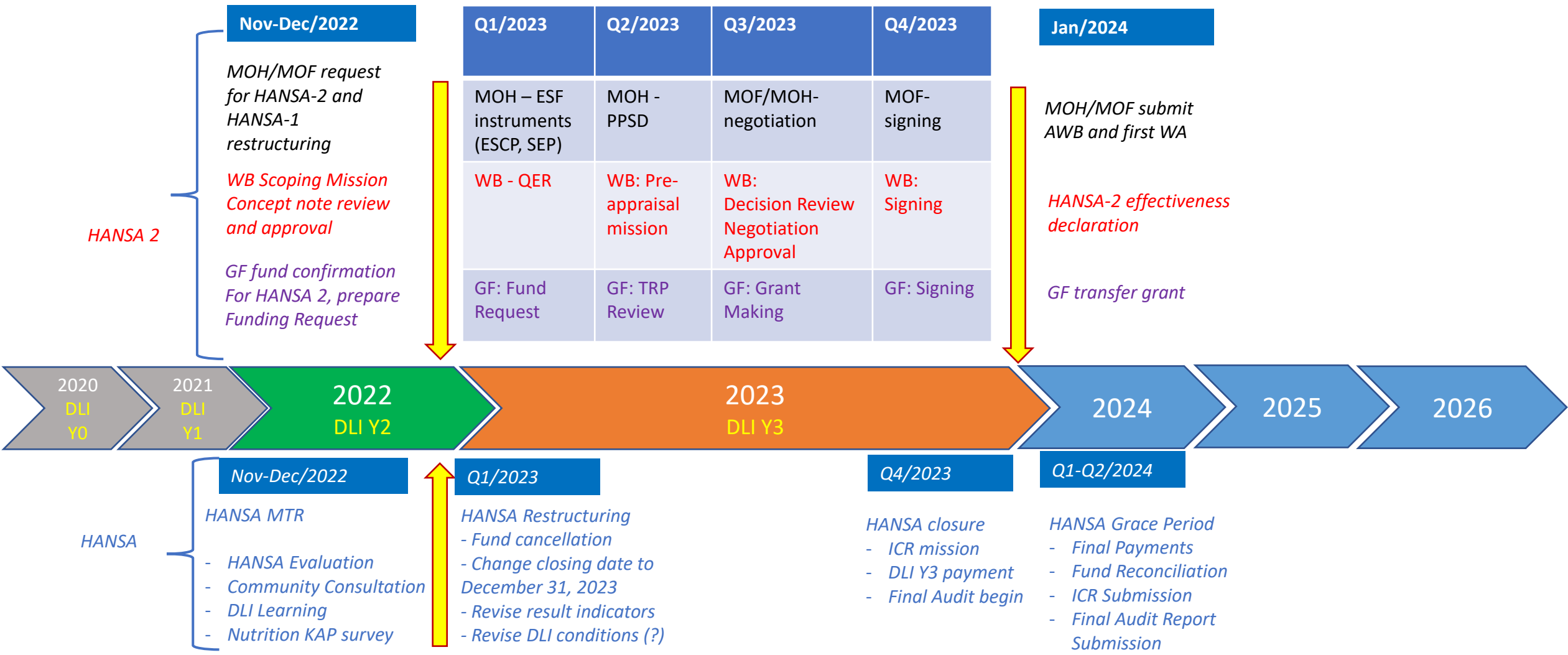
ແຜນແບ່ງປັນງົບປະມານ DLI ບີ 2 ເພື່ອບັນລຸຄາດໝາຍປີ 3 ທີ່ແຂອງ ຈະໄດ້ຮັບ

ລ/ດ	ເຂອງ	DLI-A	DLI-B	DLI-C	DLI-D	DLI-E	DLI-F	DLI-G	DLI-H	DLI-I	DLI-J	DLI-K	DLI-L	ລວມ (USD)	
1	ຜຶ້ງສາລີ	24,278		24,666	3,400	8,439	9,200				15,534	9,580	0	95,097	2.0%
2	ອຸດົມໄຊ	18,123		24,691	3,400	7,795	9,620				20,604	9,580	0	93,813	2.0%
3	ຊຽງຂວາງ	19,226		25,657	3,400	9,124	10,040				12,159	9,580	0	89,186	1.9%
4	ຫົວພັນ	19,593		33,202	4,600	13,247	13,540				16,887	10,180	0	111,248	2.3%
5	ນະຄອນຫຼວງວຽງຈັນ	0		0	4,200	0	2,640				10,196	36,200	0	53,236	1.1%
6	ຫຼວງນໍ້າ ທາ	400,000		21,980	2,600	15,964	7,240				21,295	12,460	0	481,539	10.1%
7	ບໍ່ແກ້ວ	576,259		19,604	2,600	15,781	7,240				20,601	15,160	0	657,244	13.7%
8	ຫຼວງພະບາງ	177,939		42,955	5,400	37,133	15,220				30,352	11,460	0	320,458	6.7%
9	ໄຊຍະບູລີ	136,883		39,164	5,000	0	14,100				20,490	8,580	0	224,216	4.7%
10	ແຂວງ ວຽງຈັນ	8,161		30,992	5,000	4,898	15,971				18,194	8,580	0	91,796	1.9%
11	ບໍລິຄໍາໄຊ	10,112		23,561	3,400	7,287	8,080				11,351	26,700	0	90,491	1.9%
12	ຄຳມ່ວນ	401,440		0	4,600	0	13,729				24,855	11,460	0	456,084	9.5%
13	ສະຫວັນນະເຂດ	0		0	6,600	0	26,560				38,766	36,120	0	108,046	2.3%
14	ສາລະວັນ	134,942		28,595	3,800	25,109	12,560				22,875	9,580	0	237,461	5.0%
15	ເຊກອງ	7,667		17,373	2,200	4,712	5,560				8,766	9,580	0	55,858	1.2%
16	ຈຳປາສັກ	310,000		0	4,600	0	13,820				29,049	13,740	0	371,209	7.7%
17	ອັດຕະປື	7,153		18,979	2,600	5,557	6,260				8,907	9,580	0	59,036	1.2%
18	ໄຊສົມບູນ	0		22,921	2,600	0	1,640				8,904	9,580	0	45,645	1.0%
ລວມທັງໝົດ		2,251,773	0	374,339	70,000	155,046	193,020	0	0	0	339,782	257,700	0	3,641,662	76.0%

ແຜນກິດຈະກຳ ໃນປີ 2023

1. ການກະກຽມປິດໂຄງການ HANSA ປະຈຸບັນ
2. ການກະກຽມ ໂຄງກາ ຫັນສາໄລຍະ 2

HANSA 1 and 2 processing timelines

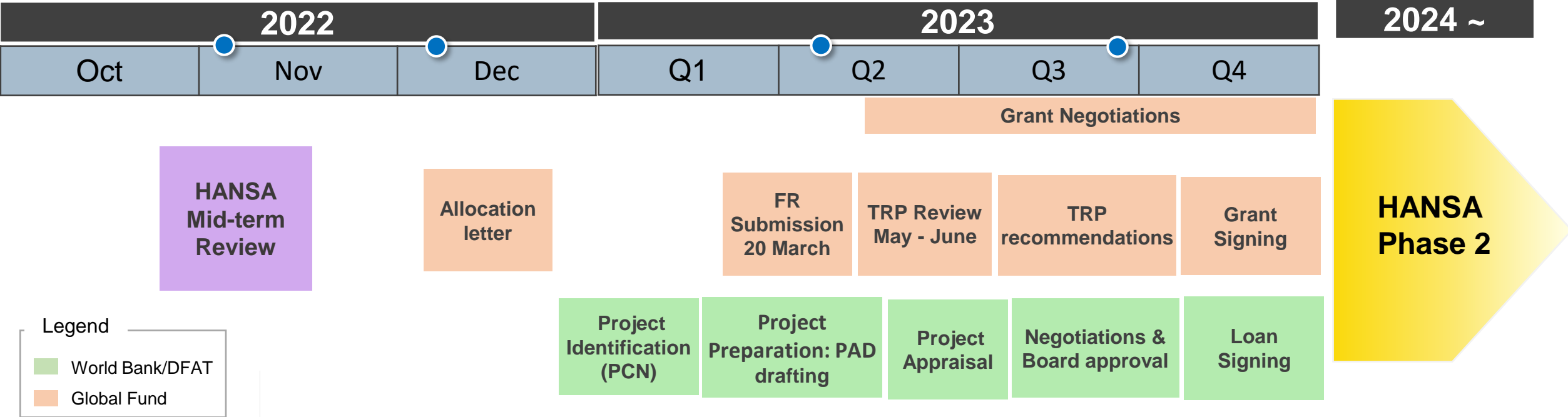


Processing Steps by the Government

Activity	Responsible	Due date
MOH to finalize and send request to MOF for HANSA 1 restructuring and financing to HANSA-2 (cover letter, revised RF, revised budget by components and source of funds, revised DLI table)	MOH	November 21, 2022
Formal request is submitted to WB	MOF	December 15, 2022
ESF instruments (ESCP and SEP) are prepared	MOH	Dec 22 – Feb 23
Project Cost Table and Project Procurement Strategy for Development (PPSD)	MOH	March-May 23
Pre-appraisal and ISM are held	MOH, MOF	June 12-23, 2023
MOF to form negotiation committee and send authorization to negotiate to the Bank	MOF	August 11, 2023
Financing agreement is signed	MOF	October 2023
POM for HANSA-2 is prepared to fulfill effectiveness condition	MOH	October 2023
First WA is prepared and submitted to the WB	MOF	January 2024

HANSA Phase 2

- Proposed timeline for HANSA 2 preparation, including the alignment with the Global Fund grant funding request



ຂໍຂອບໃຈ

*Thank
you*

