



**ສັງລວມຜົນການຈັດຕັ້ງປະຕິບັດ HIV PBC 6 ປະຈຳປີ 2024**

**ແລະ ຜົນການຈັດຕັ້ງປະຕິບັດ ຮອດ ເດືອນ 02/2025**

**ໂຄງການ ເຂົ້າເຖິງການບໍລິການສຸຂະພາບ ແລະ ໂພຊະນາການ (ຂ-ບສພ) ໄລຍະ 2**

**The 1<sup>st</sup> CCM Plenary Meeting – Calendar Year 2025**

**27 ມີນາ 2025**



# ຈຸດປະສົງລວມ HIV-PBC 6

PBC 6: Key populations and people living with HIV/AIDS access to HIV services

**ເພີ່ມອັດຕາການເຂົ້າເຖິງການບໍລິການ HIV ທີ່ມີຄຸນນະພາບ ສໍາລັບ ກຸ່ມປະຊາກອນສ່ຽງ ແລະ ຜູ້ຕິດເຊື້ອເຮສໄອວີ ໂດຍເລັ່ງໃສ່ການນໍາໃຊ້ນະ ວັດຕະກຳອັນໃໝ່ ເພື່ອເພີ່ມທະວີການເຂົ້າເຖິງກຸ່ມເປົ້າໝາຍໃຫ້ໄດ້ກວດເລືອດ, ປິ່ນປົວ ແລະ ປ້ອງກັນ ດ້ວຍການບໍລິການທີ່ຫຼາກຫຼາຍຮູບແບບ ແລະ ການມີສ່ວນ ຮ່ວມຈາກກຸ່ມເປົ້າໝາຍ ແລະ ຊຸມຊົນ**

This PBC aims to increase access to quality of people-centered based approach for HIV services for all the people living with HIV, key populations through adoption and expansion of innovative and differentiated service delivery (DSD) models including HIV testing, PrEP and ART with strong involvement and participation of the affected communities and key populations.

**ຜົນສໍາເລັດການຈັດຕັ້ງປະຕິບັດ  
HIV PBC 6 ປີທີ 1**



# PBC 6: Key populations and people living with HIV/AIDS access to HIV services (Jan to Dec 2024) ປີທີ 1

A: ຄວາມຄືບໜ້າຕົວຊີ້ວັດ

2024	ເງື່ອນໄຂ	ເປົ້າໝາຍ	ຜົນການຈັດຕັ້ງ
PBC 6.1	% ສາວບໍລິການ FSW ໃນ 5 ແຂວງເປົ້າໝາຍ ໄດ້ຮັບການກວດຫາເຊື້ອ HIV ແລະ ຮູ້ຜົນການກວດ	ຢ່າງນ້ອຍ 93% (9,475 ຄົນ)	95.3% (9,671 ຄົນ)
PBC 6.2	% ຊາຍຮັກຊາຍ MSM/TG ໃນ 5 ແຂວງເປົ້າໝາຍໄດ້ຮັບການກວດຫາເຊື້ອ HIV ແລະ ຮູ້ຜົນການກວດ	ຢ່າງນ້ອຍ 57% (4,435 ຄົນ)	57.5% (4,470 ຄົນ)
PBC 6.3	% ຂອງຜູ້ຕິດເຊື້ອເຮສໄອວີ (PLHIV) ສະເລ່ຍທົ່ວປະເທດໄດ້ຮັບ ART	ຢ່າງນ້ອຍ 64% (11,979 ຄົນ)	70.9% (13,083 ຄົນ)
PBC 6.4	ຈຳນວນຊາຍທີ່ມີເພດສຳພັນກັບຊາຍໄດ້ຮັບຢາ PrEP	ຢ່າງນ້ອຍ 1,100 ຄົນ	859 ຄົນ (78.09%)
PBC 6.5	% ຂອງ PLHIV ທີ່ກິນຢາ ART ໄດ້ຮັບການກວດ VL	ຢ່າງນ້ອຍ 89% (10,610 ຄົນ)	91.2% (11,821 ຄົນ)

# (1) ການນໍາໃຊ້ງົບປະມານຖືກນໍາໃຊ້ ປີ 2024

Modality	ກິດຈະກຳ	ພາກສ່ວນຈັດຕັ້ງ	ງົບປະມານ	ຈ່າຍຕົວຈິງ
PBC 6	ປັບປຸງການເຂົ້າເຖິງບໍລິການ HIV ໃນກຸ່ມປະຊາກອນເປົ້າໝາຍ ແລະ ຜູ້ຕິດເຊື້ອເຮສໄອວີ (PLHIV)	CHAS	957,821	758,200 (79.1%)

# (2) ກິດຈະກຳ ແລະ ງົບປີ 2024 ທີ່ສືບຕໍ່ຈັດຕັ້ງປະຕິບັດໃນປີ 2025

Modality	ກິດຈະກຳ	ຈຳນວນ	ງົບປະມານ	ລາຍຈ່າຍ	ລວມຍອດເຫຼືອ
PBC 6	<p>ປັບປຸງການເຂົ້າເຖິງບໍລິການ HIV ໃນກຸ່ມປະຊາກອນເປົ້າໝາຍ ແລະ ຜູ້ຕິດເຊື້ອເຮສໄອວີ (PLHIV):</p> <ul style="list-style-type: none"> <li>- ຂະຫຍາຍ POC</li> <li>- ລົງຕິດຕາມຊຸກຍູ້ວຽກງານຄວບຄຸມເຮສໄອວີ/ເອດ</li> <li>- ລົງຈັດຕາມວຽກງານປິ່ນປົວ</li> <li>- ເຜີຍແຜ່ຜົນ HSS+</li> <li>- ກອງປະຊຸມຖອດຖອນບົດຮຽນການບໍລິການປິ່ນປົວ ແລະ ດູແລຜູ້ຕິດເຊື້ອ</li> <li>- ອົບຮົມການຫຼຸດຜ່ອນການຈຳແນກລັງກຽດ</li> <li>- ກອງປະຊຸມວຽກງານການຫຼຸດຜ່ອນການຈຳແນກລັງກຽດ ໃນ</li> </ul>	13 ກິດຈະກຳ	61,618.83	21,917.54 (36%)	39,701.30 (64%)

**ຖອດຖອນບົດຮຽນ, ບັນຫາ ແລະ ຂໍ້ຄົງຄ້າງໃນການຈັດຕັ້ງປະຕິບັດ HIV PBC 6**

<p><b>PBC 6.1</b></p>	<ul style="list-style-type: none"> <li>ສາວບໍລິການມີທ່າອ່ຽງເພີ່ມຂຶ້ນ ແຕ່ອາຍຸຍັງນ້ອຍ 14-20 ປີ, ສາວນ້ອຍຈາກເຂດຊົນນະບົດ ບໍ່ມີທັກສະໃນການຕໍ່ລອງ</li> <li>ສາວເຄື່ອນຍ້າຍ, ປ່ຽນເບີໂທເລື່ອຍໆ ແລະ ຫັນມາເປັນສາວມິຖີແອບແຝງຢູ່ ຕາມເຮືອນເຊົ່າ, ຫ້ອງແຖວ ຫຼາຍຂຶ້ນ, ແຕ່ຍັງເຂົ້າເຖິງໄດ້ໜ້ອຍ ແລະ ຕ້ອງເພີ່ມຄວາມຖີ່ການເຂົ້າເຖິງ</li> <li>ຮ້ານກິນດື່ມມີການປິດບັງບໍ່ເປີດເຜີຍຈຳນວນສາວຕົວຈິງ</li> <li>ສາວບໍລິການເປັນຄົນຊົນເຜົ່າ ແລະ ຄວາມຮູ້ຕໍ່າ/ບໍ່ໄດ້ຮຽນໜັງສື,</li> <li>ສາວບໍລິການມີຄວາມສ່ຽງຕໍ່ການຕິດເຊື້ອເພີ່ມຂຶ້ນ ເນື່ອງຈາກໃຊ້ສິ່ງເສບຕິດ,ນ້ຳກະທ້ອນ ແລະ ຍິ່ງລີ້ຊ່ອນຈາກທົມງານ ອສມ ເພາະຢ້ານຖືກຈັບ</li> <li>ຂະບວນການສົ່ງຕໍ່ສູ່ການປິ່ນປົວຍັງພົບຄວາມຫຍຸ້ງຍາກ, ສະຖານທີ່ບໍລິການຢູ່ໄກຈາກກຸ່ມເປົ້າໝາຍ,</li> <li>ອາສາສະຫມັກ ຍັງບໍ່ເຂັ້ມແຂງໃນການໃຫ້ຄຳປຶກສາ</li> </ul>
<p><b>PBC 6.2</b></p>	<ul style="list-style-type: none"> <li>ການເຂົ້າເຖິງກຸ່ມ ຊຸພຊຸ ທີ່ບໍ່ເປີດເຜີຍ ຍັງພົບຄວາມຫຍຸ້ງຍາກ</li> <li>ການເຂົ້າເຖິງກຸ່ມເປົ້າໝາຍທີ່ຢູ່ເຂດຫ່າງໄກ, ກຸ່ມຊົນເຜົ່າ ຍັງຫຍຸ້ງຍາກ</li> <li>ຍັງມີຂໍ້ຫຍຸ້ງຍາກໃນການຕິດຕາມກຸ່ມເປົ້າໝາຍທີ່ມີການເຄື່ອນຍ້າຍໄປເຮັດວຽກຢູ່ຕ່າງແຂວງ ແລະ ຕ່າງປະເທດ (ຕິດຕາມບໍ່ໄດ້ ຍ້ອນມີການປ່ຽນເບີໂທລະສັບ)</li> <li>ການໂຄສະນາທາງສື່ສັງຄົມອອນລາຍ ຍັງບໍ່ຫຼາກຫຼາຍ, ຍັງບໍ່ມີການຕິດຕາມ ແລະ ປະເມີນ ດ້ານຄຸນນະພາບ</li> </ul>
<p><b>PBC 6.3</b></p>	<ul style="list-style-type: none"> <li>ຍັງມີຈຳນວນຜູ້ຕິດເຊື້ອທີ່ຂາດການຕິດຕາມ, ການແກ້ໄຂບັນຫາຂາດການຕິດຕາມຍັງບໍ່ທັນປະຕິບັດໄດ້ດີ</li> <li>ການຂະຫຍາຍຕາໜ່າງປິ່ນປົວ ປະຕິບັດບໍ່ໄດ້ທັນຕາມເວລາທີ່ກຳນົດໄວ້</li> <li>ຈຳນວນເດັກນ້ອຍຕິດເຊື້ອ ທີ່ໄດ້ຮັບການປິ່ນປົວ ARV ຍັງປົກຄຸມໄດ້ແຕ່ 45%</li> </ul>
<p><b>PBC 6.4</b></p>	<ul style="list-style-type: none"> <li>ຂໍ້ມູນໂຄສະນາກ່ຽວກັບການປ້ອງກັນ PrEP ຍັງຈາກັດຢູ່ແຕ່ກຸ່ມເປົ້າໝາຍສ່ຽງ,</li> <li>ຈຸດໃຫ້ບໍລິການ PrEP ຍັງຈາກັດຢູ່ 9 ARV site (ແຕ່ກຸ່ມເປົ້າໝາຍສ່ວນຫຼາຍບໍ່ກ້າເຂົ້າໄປຮັບ PrEP ໃນໂຮງຫມໍ)</li> <li>ການຂະຫຍາຍຈຸດບໍລິການ PrEP ບໍ່ເປັນໄປຕາມແຜນທີ່ວາງໄວ້ ເນື່ອງຈາກງົບປະມານອົບຮົມຊັກຊ້າ</li> <li>ມີຄ່າໃຊ້ຈ່າຍກ່ອນຮັບຢາ PrEP</li> </ul>
<p><b>PBC 6.5</b></p>	<ul style="list-style-type: none"> <li>ເຄື່ອງກວດຢືນເອັກເປີດ ບໍ່ມີຢູ່ຂັ້ນເມືອງ, ເຄື່ອງກວດໃຊ້ໄດ້ບາງ Module, ນ້ຳຢາກວດ VL ຂາດສາງ ໃນໄລຍະໜຶ່ງ</li> <li>ຄົນເຈັບບໍ່ມາຕາມນັດ, ຄົນເຈັບບໍ່ມາຕໍ່ຢາເອງ (ພີ່ນ້ອງມາຕໍ່ຢາ ຫຼື ຝາກຢາໃຫ້) ເນື່ອງຈາກມີຄ່າໃຊ້ຈ່າຍໃນການເດີນທາງມາກວດ ຫຼື ຕໍ່ຢາ</li> </ul>

# ບັນຫາ-ສິ່ງທ້າທາຍໃນການຈັດຕັ້ງປະຕິບັດ PBC 6.4 ແລະ ຂໍສະເໜີ

- PBC 6.4 ການປ້ອງກັນກ່ອນການສຳຜັດເຊື້ອເຮສໄອວີ (PrEP) ໃນກຸ່ມ MSM/TG ບໍ່ສາມາດ ບັນລຸໄດ້ຕາມເປົ້າໝາຍ (ປະຕິບັດໄດ້ 78.09%) ເນື່ອງຈາກໄດ້ຮັບງົບປະມານຊັກຊ້າ ເຮັດໃຫ້ ການຈັດຕັ້ງປະຕິບັດກໍ່ຊັກຊ້າໃນປີ 2024, ແລະ ຍັງມີຄວາມສ່ຽງທີ່ຈະບໍ່ບັນລຸໃນປີ 2025 ເພາະມີ ການແຈ້ງໂຈະງົບປະມານການຊ່ວຍເຫຼືອຈາກ USAID ທີ່ສະໜັບສະໜູນຄູ່ຮ່ວມງານ FHI/Epic ປະຕິບັດກິດຈະກຳການເຂົ້າເຖິງກຸ່ມສ່ຽງ MSM/TG ແລະ ສິ່ງຕໍ່ເຂົ້າຮັບຢາ PrEP ໃນ 3 ແຂວງ ຄື: ນະຄອນຫຼວງວຽງຈັນ, ສະຫວັນນະເຂດ ແລະ ຈຳປາສັກ
- **ຂໍສະເໜີ** ກົມແຜນການ ແລະ ການເງິນ ຂໍປັບແຜນການຈັດຕັ້ງປະຕິບັດກິດຈະກຳປີ 2025 ເພື່ອສະ ໜັບສະໜູນ PBC 6.4 ເພີ່ມຕື່ມ ຊຶ່ງຈະສາມາດສິ່ງແຜນດັດປັບໄດ້ໃນທ້າຍເດືອນ 4.

ແຜນການ-ງົບປະມານປີ 2025



# ສັງລວມແຜນງົບປະມານປະຈຳປີ 2025 (PBC-6)

ລ/ດ	ພາກສ່ວນ	ງົບປະມານທີ່ຈັດສັນໃຫ້	
		USD	%
1.1	ສູນຕ້ານເອດ	370,056	38.96%
1.2	ແຂວງ ແລະ ໂຮງໝໍສູນກາງ	346,890	36.52%
1.3	PEDA	68,860	7.25%
1.4	CHIAs	120,317	12.67%
1.5	APL +	43,720	4.60%
<b>ລວມທັງໝົດ</b>		<b>949,843</b>	<b>100%</b>

ກະຊວງສາທາລະນະສຸກ  
ກົມຄວບຄຸມພະຍາດຕິດຕໍ່  
ສູນຕ້ານເອດ ແລະ ພະຍາດຕິດຕໍ່ທາງເພດສໍາພັນ

ເລກທີ: 1722.  
/ສຕອ  
ວັນທີ: 28 NOV 2024

## ແຜນງົບປະມານ

ໂຄງການເຂົ້າເຖິງການບໍລິການສຸຂະພາບ ແລະ ໄພຊະນາການ (HANSA2) ປີ 2025  
ໃຫ້ແກ່ ສູນຕ້ານເອດ/ພຕພ, ໂຮງໝໍສູນກາງ, ພະແນກສາທາລະນະສຸກແຂວງ  
ແລະ ອົງການຈັດຕັ້ງທາງສັງຄົມ (CSOs)

ລ/ດ	ພາກສ່ວນ (ກົມ/ແຂວງ)	ຈໍານວນເງິນ (USD)	ເປີເຊັນ (%)
<b>I.</b>	<b>ຂັ້ນສູນກາງ:</b>	<b>668,536.99</b>	<b>70.38%</b>
1	ສູນຕ້ານເອດ ແລະ ພຕພ (CHAS)	370,056.00	38.96%
2	CHIAs (CSO)	120,316.67	12.67%
3	PEDA (CSO)	68,860.00	7.25%
4	APL plus (CSO)	43,720.00	4.60%
5	ຮ/ໜ ເຊດຖາທິລາດ (PHO)	24,141.31	2.54%
6	ຮ/ໜ ມະໂຫສິດ (PHO)	16,100.08	1.70%
7	ຮ/ໜ ມິດຕະພາບ (PHO)	12,506.63	1.32%
8	ຮ/ໜ ແມ່ ແລະ ເດັກ (PHO)	3,878.77	0.41%
9	ຮ/ໜ 5 ເມສາ (PHO)	3,878.77	0.41%
10	ຮ/ໜ ເດັກ (PHO)	3,878.77	0.41%
11	ສູນໄວໜຸ່ມ-Youth Center (PHO)	1,200.00	0.13%
<b>II.</b>	<b>ຂັ້ນແຂວງ (PHO):</b>	<b>281,305.68</b>	<b>29.62%</b>
1	ພ/ນ ສາທາລະນະສຸກ ນະຄອນຫຼວງວຽງຈັນ	40,681.36	4.28%
2	ພ/ນ ສາທາລະນະສຸກ ແຂວງ ຜົງສາລີ	7,954.87	0.84%
3	ພ/ນ ສາທາລະນະສຸກ ແຂວງ ບໍ່ແກ້ວ	13,842.05	1.46%
4	ພ/ນ ສາທາລະນະສຸກ ແຂວງ ຫຼວງນໍ້າທາ	14,165.71	1.49%
5	ພ/ນ ສາທາລະນະສຸກ ແຂວງ ອຸດົມໄຊ	8,610.84	0.91%
6	ພ/ນ ສາທາລະນະສຸກ ແຂວງ ຫົວພັນ	11,221.25	1.18%
7	ພ/ນ ສາທາລະນະສຸກ ແຂວງ ຊຽງຂວາງ	9,517.26	1.00%
8	ພ/ນ ສາທາລະນະສຸກ ແຂວງ ຫຼວງພະບາງ	16,070.93	1.69%
9	ພ/ນ ສາທາລະນະສຸກ ແຂວງ ໄຊຍະບູລີ	12,320.24	1.30%
10	ພ/ນ ສາທາລະນະສຸກ ແຂວງ ວຽງຈັນ	9,855.20	1.04%
11	ພ/ນ ສາທາລະນະສຸກ ແຂວງ ບໍລິຄໍາໄຊ	22,839.80	2.40%
12	ພ/ນ ສາທາລະນະສຸກ ແຂວງ ຄໍາມ່ວນ	19,200.12	2.02%
13	ພ/ນ ສາທາລະນະສຸກ ແຂວງ ສະຫວັນນະເຂດ	41,396.95	4.36%
14	ພ/ນ ສາທາລະນະສຸກ ແຂວງ ຈໍາປາສັກ	21,629.97	2.28%
15	ພ/ນ ສາທາລະນະສຸກ ແຂວງ ສາລະວັນ	8,072.57	0.85%
16	ພ/ນ ສາທາລະນະສຸກ ແຂວງ ເຊກອງ	7,985.84	0.84%
17	ພ/ນ ສາທາລະນະສຸກ ແຂວງ ອັດຕະປື	7,985.84	0.84%
18	ພ/ນ ສາທາລະນະສຸກ ແຂວງ ໄຊສົມບູນ	7,954.87	0.84%
<b>ລວມທັງໝົດ:</b>		<b>949,842.67</b>	<b>100%</b>

ຕົວຊີ້ວັດ	ພາກສ່ວນຮັບຜິດຊອບ	ງົບປະມານ 2025 (ງວດທີ 1) ຂອງສູນຕ້ານເອດ, ຄູ່ຮ່ວມງານ ແລະ ແຂວງ ງວດທີ 1 (50%)		
		ຂັ້ນສູນກາງ	ຂັ້ນແຂວງ	ຍັງເຫຼືອ
PBC6	ສູນຕ້ານເອດ ແລະ ພ.ຕ.ພ	\$ 331,632	\$ 143,289	\$ 474,922

ຕາຕະລາງແຜນການໂອນງົບປະມານໃຫ້ແກ່ລະຍາກສ່ວນເພື່ອຈັດຕັ້ງປະຕິບັດກິດຈະກຳ PBC 6 ປີ 2025



ສາທາລະນະລັດ ປະຊາທິປະໄຕ ປະຊາຊົນລາວ  
ສັນຕິພາບ ເອກະລາດ ປະຊາທິປະໄຕ ເອກະພາບ ສັກພະນະຖາວອນ

ກະຊວງສາທາລະນະສຸກ  
ກົມແຜນການ ແລະ ການເງິນ

ເລກທີ 0769  
ກນງ  
ນະຄອນຫຼວງວຽງຈັນ, ວັນທີ 28 FEB 2025

ແຈ້ງການ

ຮຽນ: - ທ່ານຫົວໜ້າກົມຄວບຄຸມເສຍາດຕິດຕໍ່ ທີ່ນັບຖື,  
- ທ່ານຫົວໜ້າສູນຕ້ານເອດ ແລະ ພາບ (CHAS)

ເລື່ອງ: ແຈ້ງຈຳນວນ ແລະ ເປົ້າໝາຍການນຳໃຊ້ເງິນລ່ວງໜ້າງວດທີ 01 ຂອງ PBC 6 ປີ 2 ເພື່ອຈັດຕັ້ງປະຕິບັດແຜນ  
ກິດຈະກຳ ແລະ ງົບປະມານປີ 2025 ມາຍໃຕ້ໂຄງການ HANSA 2.

- ອີງຕາມ ສັນຍາກູ້ຢືມ ແລະ ຊ່ວຍເຫຼືອຈຳນວນ ລະຫວ່າງລັດຖະບານລາວ ແລະ ທະນາຄານໂລກ, ກອງທຶນໂລກ ສະບັບເລກທີ IDA 7501-LA, IDA 7502-LA, C3500, C3870, Lao C-MOH (3670) ລົງວັນທີ 22 ເມສາ 2024 ໃນການຈັດຕັ້ງປະຕິບັດໂຄງການ ຂ-ບສມ ໄລຍະ 2;
- ອີງຕາມ ການຮັບຮອງແຜນກິດຈະກຳ ແລະ ງົບປະມານປະຈຳປີ 2025 ຂອງໂຄງການ ຂ-ບສມ ໄລຍະ 2 ສະບັບເລກທີ 0147/ກນງ ລົງວັນທີ 16 ມັງກອນ 2025;
- ອີງຕາມ ຂໍ້ຕົກລົງຂອງລັດຖະມົນຕີກະຊວງສາທາລະນະສຸກ ວ່າດ້ວຍການເອບນຸມັດໂອນງົບປະມານ ສະບັບເລກທີ 0122/ສທ, ລົງວັນທີ 20 ມັງກອນ 2025.

ກົມແຜນການ ແລະ ການເງິນ, ກະຊວງສາທາລະນະສຸກ ຂໍຖືເປັນກຽດແຈ້ງມາຍັງທ່ານຊາບວ່າ ໂຄງການເຂົ້າເຖິງການບໍລິການສຸຂະພາບ ແລະ ໃໝ່ສາມາດການ (ໂຄງການ ຂ-ບສມ) ໄລຍະ 2 ໄດ້ໂອນງົບປະມານລ່ວງໜ້າ 50% PBC 6 "ປັບປຸງການເຂົ້າເຖິງບໍລິການ HIV ໃນກຸ່ມປະຊາກອນບໍ່ໝາຍ ແລະ ຜູ້ປ່ວຍຕິດເຊື້ອ (PLHIV)" ຈຳນວນທັງໝົດ 474,921 ໂຕລາສະໝັດ (ສີ່ເສນຈັດສິນສີ່ພັນເກົ້າຮ້ອຍຊາວເຮັດໂຕລາສະໝັດ) ປະຈຳປີ 2025 ໃຫ້ແກ່ບັນດາພາກສ່ວນທີ່ກ່ຽວຂ້ອງ ເຊິ່ງປະກອບມີ: ສູນຕ້ານເອດ ແລະ ພາບ ຈຳນວນ 185,028 ໂຕລາສະໝັດ, PEDAs (CSO) ຈຳນວນ 34,430 ໂຕລາສະໝັດ, CHIAs (CSO) ຈຳນວນ 60,158 ໂຕລາສະໝັດ, APL plus (CSO) ຈຳນວນ 21,860 ໂຕລາສະໝັດ, ໂຮງໝໍເສດຖາທິລາດ ຈຳນວນ 11,327 ໂຕລາສະໝັດ, ໂຮງໝໍມະໂຫສິດ ຈຳນວນ 7,223 ໂຕລາສະໝັດ, ໂຮງໝໍມິດຕະພາບ ຈຳນວນ 5,423 ໂຕລາສະໝັດ, ໂຮງໝໍແມ່ ແລະ ເດັກ ຈຳນວນ 1,861 ໂຕລາສະໝັດ, ໂຮງໝໍ 5 ເມສາ ຈຳນວນ 1,861 ໂຕລາສະໝັດ, ໂຮງໝໍເດັກ ຈຳນວນ 1,861 ໂຕລາສະໝັດ, ສູນໄວໜຸ່ມ 600 ໂຕລາສະໝັດ, ພະແນກສາທາລະນະສຸກແຂວງ 18 ແຂວງ ຈຳນວນ 143,289 ໂຕລາສະໝັດ ເພື່ອຈັດຕັ້ງປະຕິບັດກິດຈະກຳຕ່າງໆໃຫ້ເປັນລູກຊ່ອນໄຂຕົວຊີ້ວັດ ປະຈຳສິກປີ 2025 (PBC 6 ປີທີ 2) ເຊິ່ງລາຍລະອຽດດັ່ງຕາຕະລາງທີ່ຕິດມາພ້ອມນີ້.

ຮູ	ພາກສ່ວນ	ຜູ້ນຳໃຊ້ເງິນຕົວຈິງ	ງົບປະມານ (USD)
I	ຂັ້ນສູນກາງ		331,632
1.1	ສູນຕ້ານເອດ ແລະ ພາບ (CHAS)	(CHAS)	185,028
1.2	PEDA (CSO)	PEDA	34,430
1.3	CHIAs (CSO)	CHIAs	60,158
1.4	APL plus (CSO)	APL+	21,860
1.5	ຮ/ໝ ເສດຖາທິລາດ (PHO)	ເສດຖາທິລາດ	11,327
1.6	ຮ/ໝ ມະໂຫສິດ (PHO)	ມະໂຫສິດ	7,223
1.7	ຮ/ໝ ມິດຕະພາບ (PHO)	ມິດຕະພາບ	5,423
1.8	ຮ/ໝ ແມ່ ແລະ ເດັກ (PHO)	ແມ່ ແລະ ເດັກ	1,861
1.9	ຮ/ໝ 5 ເມສາ (PHO)	ຮ/ໝ 5 ເມສາ	1,861
1.10	ຮ/ໝ ເດັກ (PHO)	ຮ/ໝ ເດັກ	1,861
1.11	ສູນໄວໜຸ່ມ (Youth Center (PHO)	ສູນໄວໜຸ່ມ	600
II	ຂັ້ນແຂວງ		143,289

ຮູ	ພາກສ່ວນ	ຜູ້ນຳໃຊ້ເງິນຕົວຈິງ	ງົບປະມານ (USD)
2.8.1	ພະແນກສາທາລະນະສຸກແຂວງຫຼວງພະບາງ	ສາທາແຂວງ	8,858
2.9	ແຂວງໄຊຍະບູລີ		5,954
2.9.1	ພະແນກສາທາລະນະສຸກແຂວງໄຊຍະບູລີ	ສາທາແຂວງ	5,954
2.10	ແຂວງວຽງຈັນ		5,328
2.10.1	ພະແນກສາທາລະນະສຸກແຂວງວຽງຈັນ	ສາທາແຂວງ	5,328
2.11	ແຂວງບໍລິຄຳໄຊ		11,245
2.11.1	ພະແນກສາທາລະນະສຸກແຂວງບໍລິຄຳໄຊ	ສາທາແຂວງ	11,245
2.12	ແຂວງຄຳມ່ວນ		9,267
2.12.1	ພະແນກສາທາລະນະສຸກແຂວງຄຳມ່ວນ	ສາທາແຂວງ	9,267
2.13	ແຂວງສະຫວັນນະເຂດ		21,373
2.13.1	ພະແນກສາທາລະນະສຸກແຂວງສະຫວັນນະເຂດ	ສາທາແຂວງ	21,373
2.14	ແຂວງສາລະວັນ		4,007
2.14.1	ພະແນກສາທາລະນະສຸກແຂວງສາລະວັນ	ສາທາແຂວງ	4,007
2.15	ແຂວງເຊກອງ		3,973
2.15.1	ພະແນກສາທາລະນະສຸກແຂວງເຊກອງ	ສາທາແຂວງ	3,973
2.16	ແຂວງຈຳປາສັກ		11,663
2.16.1	ພະແນກສາທາລະນະສຸກແຂວງຈຳປາສັກ	ສາທາແຂວງ	11,663
2.17	ແຂວງອັດຕະປື		3,973
2.17.1	ພະແນກສາທາລະນະສຸກແຂວງອັດຕະປື	ສາທາແຂວງ	3,973
2.18	ແຂວງໄຊສົມບູນ		3,962
2.18.1	ພະແນກສາທາລະນະສຸກແຂວງໄຊສົມບູນ	ສາທາແຂວງ	3,962
<b>ລວມທັງໝົດ</b>			<b>474,921</b>

# ແຜນກິດຈະກຳປະຈຳປີ 2025 ຂອງສູນຕ້ານເອດ ແລະ ພ.ຕ.ພ PBC6

ລ/ຫ ກິດຈະກຳ	ລາຍລະອຽດກິດຈະກຳ	Budget (US\$)	ຜູ້ຈັດຕັ້ງປະຕິບັດ	Implementation Month												Remark
				1	2	3	4	5	6	7	8	9	10	11	12	
PBC 6.1.2	TOT ສຳລັບກອງເລຂາຕ້ານເອດແຂວງ ( PCCA), ພະນັກງານສາທາລະນະສຸກ ແລະ ພະນັກງານຊຸມຊົນ ກ່ຽວກັບຍຸດທະສາດການປ້ອງກັນ HIV ລວມທັງ ການເຂົ້າເຖິງທາງອອນລາຍ ເພື່ອເພີ່ມການເຂົ້າເຖິງການບໍລິການ HIV ໃນກຸ່ມສ່ຽງ KPs, ສົ່ງເສີມການເຂົ້າເຖິງ PrEP, ການກວດຄູ່ຜູ້ຕິດເຊື້ອ, ແລະ ສອດຄ່ອງກັບຍຸດທະສາດດິຈິຕອນສຳລັບສຸຂະພາບ.	9,380	CHAS					X								
PBC 6.1.7	ກອງປະຊຸມຝຶກອົບຮົມການຫຼຸດຜ່ອນການຈຳແນກລັງກຽດ ໃຫ້ແກ່ທຶນງານຫຼັກ ເພື່ອສ້າງຄວາມສາມາດ ແລະ ສະໜັບສະໜູນການຫຼຸດຜ່ອນ CQI S&D ສຳລັບກຸ່ມສ່ຽງ KPLHIV ໃນຊຸມຊົນ - 3 ມື້ຝຶກອົບຮົມ ເພື່ອສ້າງຄວາມສາມາດຂອງພະນັກງານ CSOs ແລະ ພະນັກງານເຜີຍແຜ່ກ່ຽວກັບການຫຼຸດຜ່ອນ S&D ໃນຊຸມຊົນ	8,160	CHAS							X						
PBC 6.1.16	ຈັດພິມເອກະສານ IEC ສຳລັບຄວາມຮູ້ ແລະ ການປ້ອງກັນ HIV	5,000	CHAS								X	X				
PBC 6.1.8	ຝຶກອົບຮົມຄົນກ່ຽວກັບການໃຫ້ບໍລິການເລື່ອງເອສສຳລັບຜູ້ເຮັດວຽກບໍລິການໃນຊຸມຊົນເພື່ອໃຫ້ຂໍ້ມູນໃໝ່ກ່ຽວກັບຍຸດທະສາດການປ້ອງກັນ ແລະ ການກວດເລືອດໃນກຸ່ມສາວບໍລິການ.	2,702	PEDA				X									
PBC 6.1.9	ກິດຈະກຳເຂົ້າຫາກຸ່ມເປົ້າໝາຍແບບເຄື່ອນທີ່ ແລະ ກິດຈະກຳຂອງອາສາສະໝັກສຳລັບການກວດເລືອດຊອກຫາການຕິດເຊື້ອເຮສໄອວີໃນກຸ່ມສາວບໍລິການຢູ່ຕາມຈຸດສຸມ (ກິດຈະກຳລວມມີການໃຫ້ຄວາມຮູ້ກ່ຽວກັບໂລກເອດ, ຄວາມສຳຄັນຂອງການກວດເລືອດຊອກຫາເຊື້ອເຮັດໄອວີ ລວມທັງການສົ່ງເສີມກ່ຽວກັບສະຖານທີ່ບໍລິການ ວິຊີທິ, ເອອາວີ ແລະ ການບໍ່ຈຳແນກລັງກຽດຜູ້ຕິດເຊື້ອ).	20,955	PEDA	X	X	X	X	X	X	X	X	X	X	X	X	X
PBC 6.1.12	ກິດຈະກຳຕິດຕາມຊຸກຍູ້ໂຄງການໂດຍທ້ອງຖານ PEDA (ຂັ້ນສູນກາງ) ເພື່ອຮັບປະກັນຄຸນນະພາບຂອງກິດຈະກຳເຂົ້າຫາກຸ່ມເປົ້າໝາຍ, ກິດຈະກຳຂອງ ອສມ ລວມທັງການເຂົ້າຮ່ວມປະຊຸມ, ແລະ ອົບຮົມ.	8,041	PEDA				X				X				X	
PBC 6.1.3	ລົງໂຄສະນາ ແລະ ກວດເລືອດເຄື່ອນທີ່ ສຳລັບ ກຸ່ມສາວບໍລິການ (HIV testing among FSW) ແລະ ກຸ່ມເປົ້າໝາຍອື່ນໆ	13,440	VTC-SVK /PCCA/PHO	X	X	X	X	X	X	X	X	X	X	X	X	X
PBC 6.1.6	ເງິນລົງຕິດຕາມວຽກງານການໃຫ້ຄຳປຶກສາ, ກວດເລືອດເພື່ອຊອກຫາເຊື້ອ HIV ແລະ ການງານງານ DHIS2 ຢູ່ຂັ້ນເມືອງ	4,000	VTC-SVK /PCCA/PHO				X				X				X	
PBC 6.1.15	ລົງໂຄສະນາ ແລະ ກວດເລືອດເຄື່ອນທີ່ ສຳລັບ ກຸ່ມປະຊາກອນ ທີ່ມີຄວາມສ່ຽງ	30,000	PSL, BK, LNT, ODX, HP, XK, LPB, SYL, VTP, KM, CPS, SLV, SK, ATP, XSB/PCCA/PHO				X				X				X	



# ແຜນກິດຈະກຳປະຈຳປີ 2025 ຂອງສູນດ້ານເອດ ແລະ ພ.ຕ.ພ PBC6

ລ/ຫ ກິດຈະກຳ	ລາຍລະອຽດກິດຈະກຳ	Budget (US\$)	ຜູ້ຈັດຕັ້ງປະຕິບັດ													Remark
				1	2	3	4	5	6	7	8	9	10	11	12	
PBC 6.3.1.1	ກິດຈະກຳຂໍການສະໜັບສະໜູນການຈັດຕັ້ງ ໜ່ວຍງານດ້ວຍຢາຕ້ານໃນເມືອງເປົ້າໝາຍ ພ້ອມທັງ ການປະເມີນ ຄວາມພ້ອມ, ເປົ້າໝາຍ 4 ສະຖານທີ່ ຕໍ່ປີ	8,180	CHAS				x									
PBC 6.3.1.2	ການລົງຝຶກປະຈຳປີຕົວຈິງຂອງ ພະນັກງານວິຊາການ ໜ່ວຍ POC ໃໝ່	12,000	CHAS					x						X		
PBC 6.3.2.1	ຊຸດສຳມະນາການຄຸ້ມຄອງກໍລະນີ ເພື່ອປັບປຸງ ການຄຸ້ມຄອງກໍລະນີຄົນເຈັບທີ່ມີອາການຮຸນແຮງ ແລະ ການເຊື່ອມສານ ຮູບແບບການບໍລິການແບບຫຼາກຫຼາຍ	9,750	CHAS							X						
PBC 6.3.2.2	ອົບຮົມຄົນກ່ຽວກັບການຄຸ້ມຄອງກໍລະນີ ARV ແລະ OI ສຳລັບສະຖານທີ່ POC ລວມທັງການເພີ່ມປະສິດທິພາບ ARV ແລະ ການ VL ແລະ EID ໃນລະດັບເມືອງ	9,750	CHAS				x									
PBC 6.3.2.3	ກອງປະຊຸມດ້ານວິຊາການເພື່ອປັບປຸງການເຊື່ອມສານການກວດ HTS ໂດຍຜ່ານການບໍລິການ ທີ່ ສສລ PHC, ແລະ ຮັບປະກັນການສົ່ງຕໍ່ຜູ້ຕິດເຊື້ອເຮສໄອວີ ເຂົ້າຮັບການປິ່ນປົ້ສ ແລະ ດູແລ ລວມເຖິງການແທ້ກ ແລະ ລະບົບການຕິດຕາມການກວດ EID ໃນເດັກທີ່ເກີດຈາກແມ່ທີ່ຕິດເຊື້ອ	9,750	CHAS										X			
PBC 6.3.3.3	ສະໜັບສະໜູນ ກອງປະຊຸມ ການຫຼຸດຜ່ອນການຈຳແນກລັງກຽດ ເພື່ອປັບປຸງຄຸນະພາບການບໍລິການ ໃນສະຖານທີ່ບໍລິການ ARV/POC	8,000	CHAS									X				
PBC 6.3.3.5	ກອງປະຊຸມ ຍຸດທະສາດການຫຼຸດຜ່ອນການຈຳແນກລັງກຽດ ໃນສະຖານທີ່ສຶກສາ ແລະ ສະຖານທີ່ ເຮັດວຽກ ຜ່ານການ ຂໍການສະນັບສະໜູນ ແລະ ໂຄງການທິດລອງ ການຫຼຸດຜ່ອນການຈຳແນກລັງກຽດ ໃນສະຖານທີ່ນອກຈາກສະຖານທີ່ສາທາລະນະສຸກ	8,000	CHAS												X	
PBC 6.3.5.1	ກອງປະຊຸມກ່ຽວກັບການລາຍງານຕົວຕິດຕາມການປ້ອນຊໍ້ມູນເຈົ້າລະບົບ ARV/DHIS2 ແລະ ການກວດສອບຂໍ້ມູນສຳລັບສະຖານທີ່ ART ແລະ POC	16,500	CHAS					x		x				x		x
PBC 6.3.5.2	ການລົງແນະນຳກັບທີ່ ໃນການລົງຂໍ້ມູນ ແລະ ກວດກາຄຸນນະພາບຂໍ້ມູນ ສຳລັບໜ່ວຍງານການບໍລິການການດູແລແລະການປິ່ນປົວ HIV (ສູນກາງ, ແຂວງແລະເມືອງ) ແລະ PCCA	18,925	CHAS							X						
PBC 6.3.6.1	ກອງປະຊຸມປະຈຳປີ ສຳລັບວຽກງານດ້ານເອດ	22,000	CHAS													X
PBC 6.3.6.2	ເຜີຍແຜ່ກິດໝາຍ ເຮສໄອວີ/ເອດ ສະບັບປັບປຸງ	15,261	CHAS											X		
PBC 6.3.3.1	ເຝິກອົບຮົມ ກ່ຽວກັບການຫຼຸດຜ່ອນການຈຳແນກລັງກຽດ,ທາງເພດ, ກິດໝາຍ ແລະ ຄວາມປອດໄພ ໃນຊຸມຊົນ	3,500	APL+												X	
PBC 6.3.3.2	ລົງຕິດຕາມສະໜັບສະໜູນເຝິກສອນປະຕິບັດໃຫ້ກັບ ອສມ	6,000	APL+	x		x				x				x		X
PBC 6.3.4.6	ຕິດຕາມການເຂົ້າເຖິງການບໍລິການສຸຂະພາບໂດຍຊຸມຊົນຂອງຜູ້ຕິດເຊື້ອ CLM	8,000	APL+	x		x				x				x		X



# HIV Procurement under co-financing

Component	Cost Input	Budget approved Y1 (2024)	Budget plan Y2 (2025)	Budget plan Y3 (2026)	Total 3 years
HIV	Antiretroviral medicines	-	349,626.00	248,357.00	597,983.00
	HIV Rapid Diagnostic Tests	121,905.56	69,058.21	133,254.64	324,218.40
	HIV VL and EID cartridges	-	49,697.61	158,801.41	208,499.02
	OI/STI drugs	171,901.89	138,112.00	149,535.00	459,548.89
	Lab reagents (TB-LAM, VISITEC)	13,344.44	23,252.04	22,065.00	58,661.48
	Lab consumables	17,995.00	12,550.00	12,970.00	43,515.00
	PSM cost for ARVs	-	101,503.82	72,103.00	173,606.82
	<b>Total (\$US)</b>	325,146.89	743,799.67	797,086.05	1,866,032.61

**ຄາດໝາຍ, ພື້ນທີ່ຈັດຕັ້ງປະຕິບັດ  
ໂຄງການ ແລະ ການຈັດຕັ້ງປະຕິບັດ ປີ  
ທີ 2**



# ເປົ້າໝາຍຂອງຕົວຊີ້ບອກ HIV PBC 6

PBC 6	ເງື່ອນໄຂ	ປີ 1 (2024)	ປີ 2 (2025)	ປີ 3 (2026)
PBC 6.1	% ສາວບໍລິການ FSW ໃນ 5 ແຂວງເປົ້າໝາຍ ໄດ້ຮັບການກວດຫາເຊື້ອ HIV ແລະ ຮູ້ຜົນກວດ	93%	94% 9,711 ຄົນ	95%
PBC 6.2	% ຊາຍຮັກຊາຍ MSM/TG ໃນ 5 ແຂວງເປົ້າໝາຍໄດ້ຮັບການກວດຫາເຊື້ອ HIV ແລະ ຮູ້ຜົນກວດ	57%	70% 5,521 ຄົນ	84%
PBC 6.3	% ຂອງຜູ້ປ່ວຍຕິດເຊື້ອ (PLHIV) ສະເລ່ຍທົ່ວປະເທດໄດ້ຮັບ ART	64%	66% 12,934 ຄົນ	69%
PBC 6.4 (ໃໝ່)	ຈຳນວນຊາຍທີ່ມີເພດສຳພັນກັບຊາຍໄດ້ຮັບຢາ PrEP	1100	1300 ຄົນ	1500
PBC 6.5 (ໃໝ່)	% ຂອງ PLHIV ທີ່ກິນຢາ ART ໄດ້ຮັບການກວດ VL	89%	95% 12,232 ຄົນ	98%

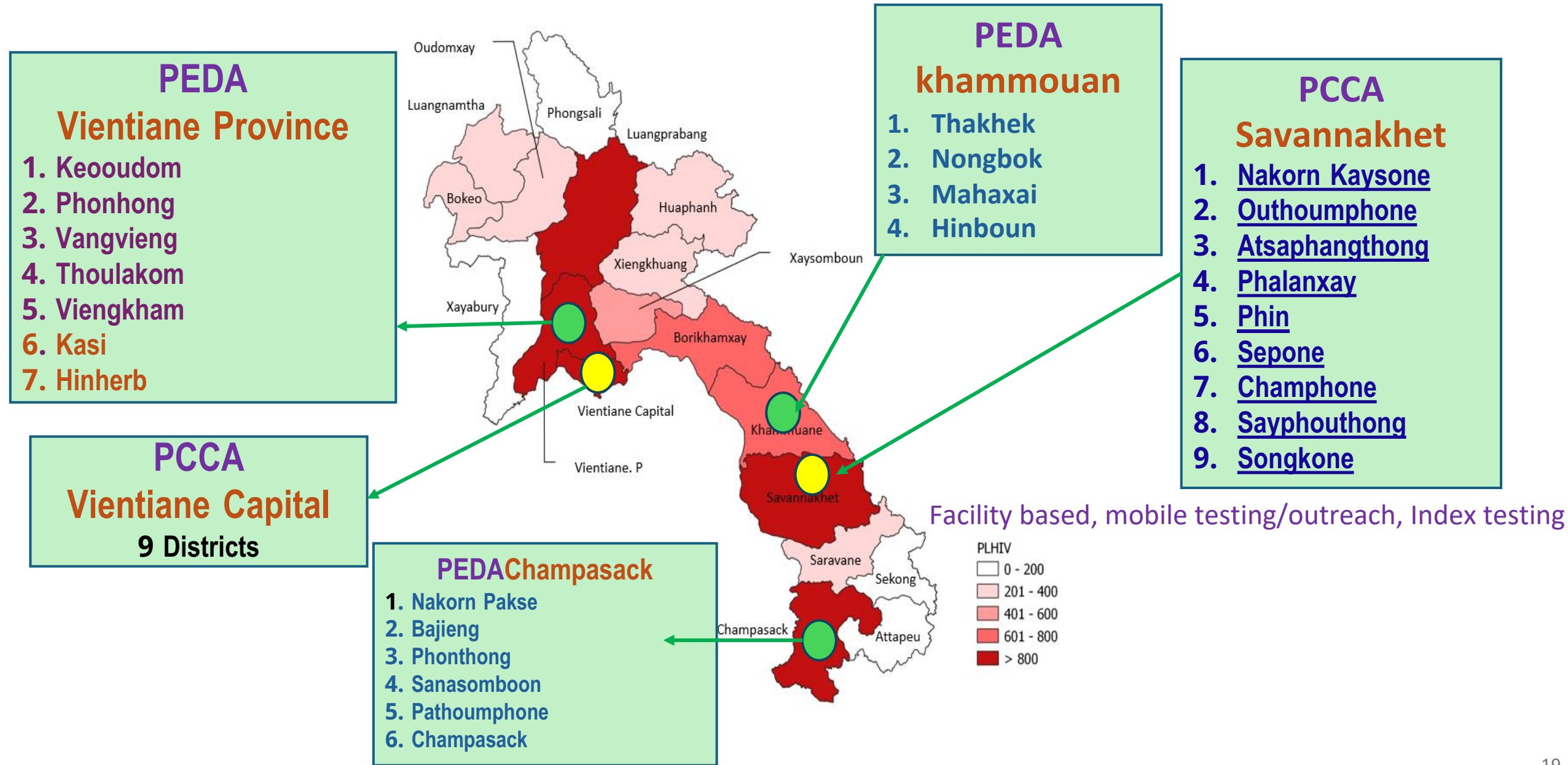
Implementing Agency: Center for HIV/AIDS and STI, PHO, CHias, PEDDA and APL+

# PBC 6: Key populations and people living with HIV/AIDS access to HIV services ປີທີ 2

A: ຄວາມຄືບໜ້າຕົວຊີ້ວັດ (Jan to Feb 2025)

2025	ເງື່ອນໄຂ	ເປົ້າໝາຍ	ຜົນການຈັດຕັ້ງ (2/2025)
PBC 6.1	% ສາວບໍລິການ FSW ໃນ 5 ແຂວງເປົ້າໝາຍ ໄດ້ຮັບການກວດຫາເຊື້ອ HIV ແລະ ຮູ້ຜົນການກວດ	ຢ່າງນ້ອຍ 94% (9,711 ຄົນ)	9.5% (981 ຄົນ)
PBC 6.2	% ຊາຍຮັກຊາຍ MSM/TG ໃນ 5 ແຂວງເປົ້າໝາຍໄດ້ຮັບການກວດຫາເຊື້ອ HIV ແລະ ຮູ້ຜົນການກວດ	ຢ່າງນ້ອຍ 70% (5,521 ຄົນ)	12.9% (1,015 ຄົນ)
PBC 6.3	% ຂອງຜູ້ຕິດເຊື້ອເຮສໄອວີ (PLHIV) ສະເລ່ຍທົ່ວປະເທດໄດ້ຮັບ ART	ຢ່າງນ້ອຍ 66% (12,934 ຄົນ)	68% (13,424 ຄົນ)
PBC 6.4	ຈຳນວນຊາຍທີ່ມີເພດສຳພັນກັບຊາຍໄດ້ຮັບຢາ PrEP	ຢ່າງນ້ອຍ 1,300 ຄົນ	194ຄົນ (14%)
PBC 6.5	% ຂອງ PLHIV ທີ່ກິນຢາ ART ໄດ້ຮັບການກວດ VL	ຢ່າງນ້ອຍ 95% (12,232 ຄົນ)	87% (11,533 ຄົນ)

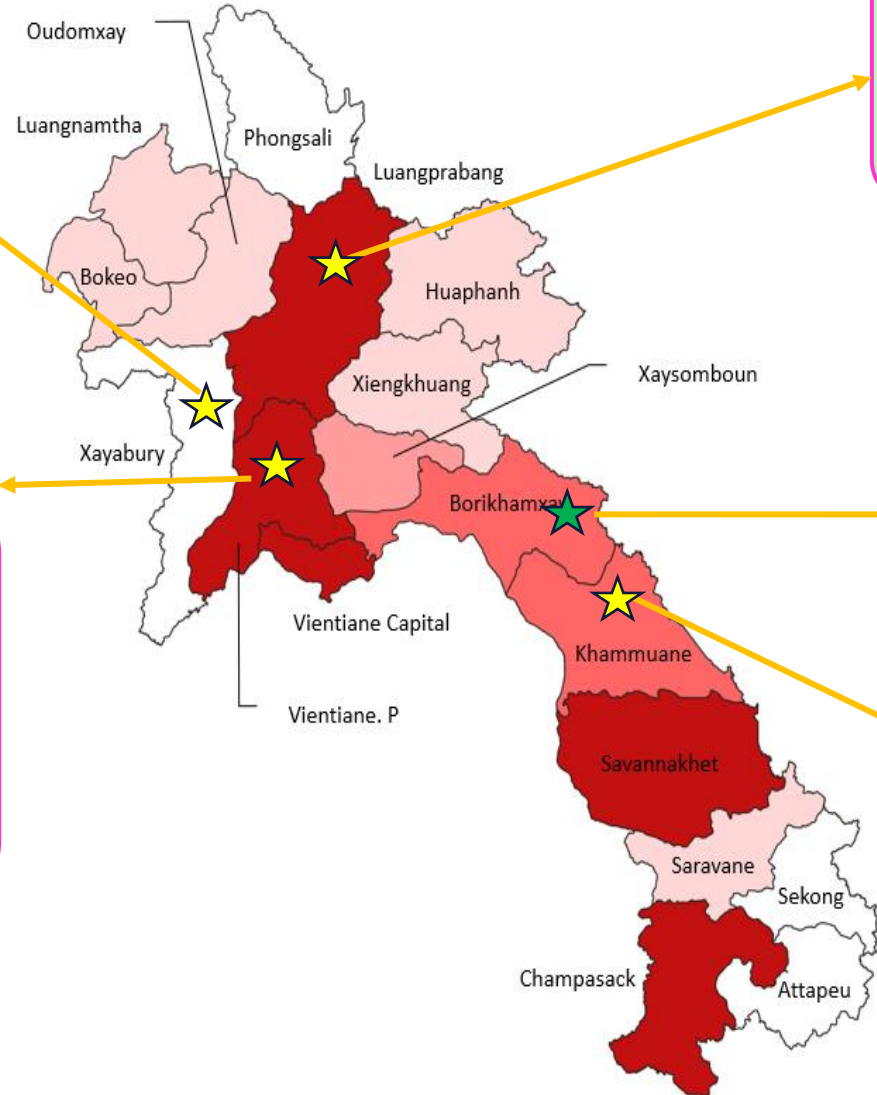
# PBC 6.1: FSW Target site (HANSA) 35 Dist.



# PBC 6.2: MSM/TG Target sites (HANSA) 22 Dist.

- CHlas**  
**Sayaboury**
1. Xayya
  2. Paklay
  3. Phieng
  4. Hongsa

- CHlas**  
**Vientiane**
1. Phonehong
  2. Thoulakom
  3. Keoudom
  4. Viengkham
  5. Vangvieng



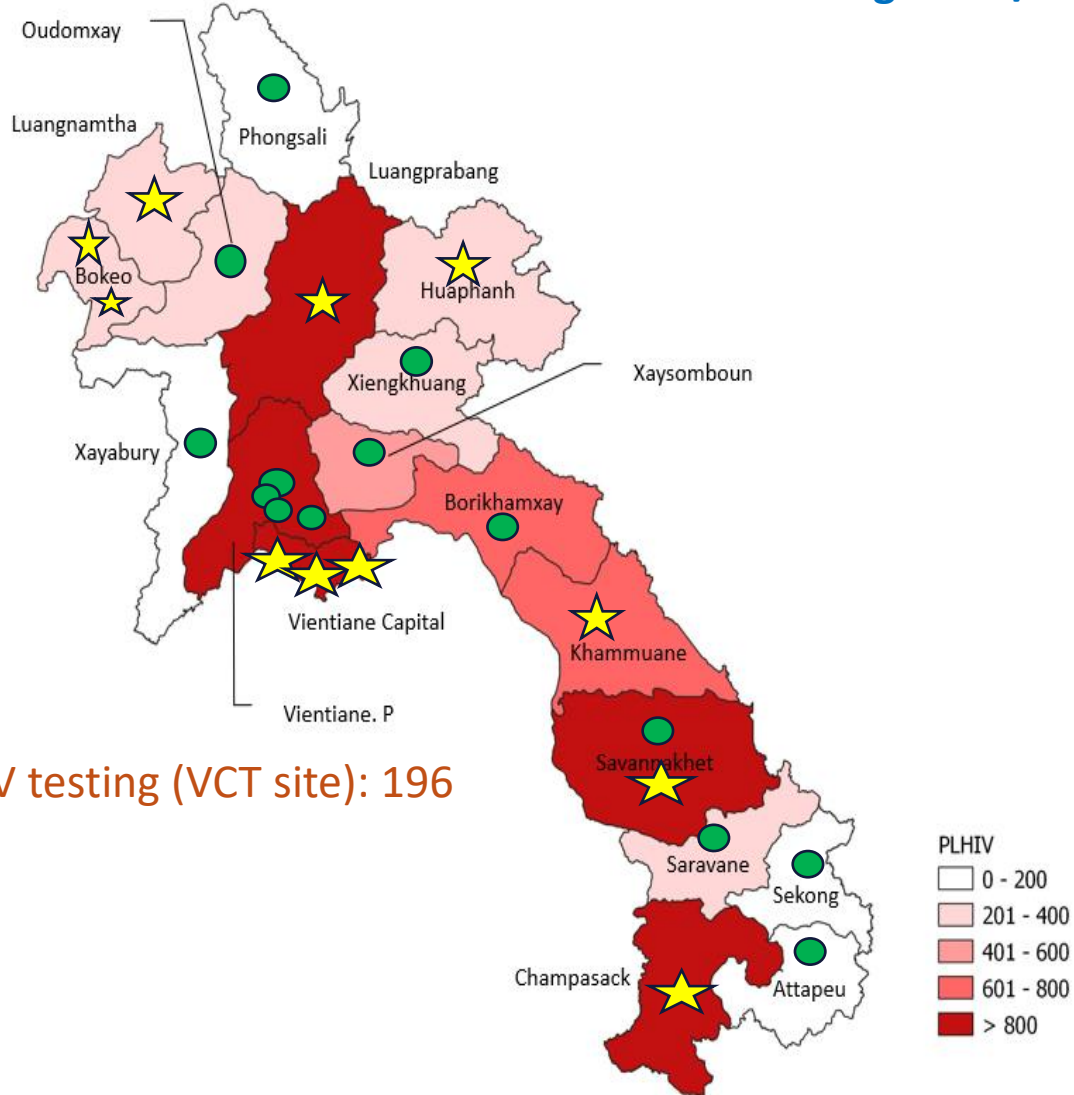
- CHlas**  
**Loungphrabang**
1. Nakorn Luangphrabang
  2. Xiengnuan
  3. Chomphet

- PCCA**  
**Borikhamxay**
1. Pakson
  2. Thaphabath
  3. Pakading
  4. Bolikhan
  5. Khamkeard

- CHlas**  
**Khammoaune**
1. Thakhere
  2. NongBok
  3. Mahasay
  4. Sebangfai
  5. Hinboun

# PBC 6.3 PLHIV on ARV ( 11 ART, 17 POC = 28 Sites)

## PBC 6.4 PrEP services among MSM/TG 09 Sites



ພາກສ່ວນ	ສະຖານທີ່	ຮູບແບບ	ຈັດຕັ້ງປະຕິບັດ
ຮໝ ສູນກາງ (5)	ມະໂຫສິດ	ART	
	ເຊດຖາທິຣາດ	ART	
	ມິດຕະພາບ	ART	
	ແມ່ແລະເດັກ	POC	02_2025
	5 ເມສາ	POC	02_2025
ຮໝ ແຂວງ (17)	ຜົ້ງສາລີ	POC	
	ຫຼວງນ້ຳທາ	ART	
	ບໍ່ແກ້ວ	ART	
	ອຸດົມໄຊ	POC	
	ຫຼວງພະບາງ	ART	
	ໄຊຍະບູລີ	POC	
	ວຽງຈັນ	POC	
	ບໍລິຄຳໄຊ	POC	
	ຊຽງຂວາງ	POC	
	ຫົວພັນ	ART	
	ຄຳມ່ວນ	ART	
	ສະຫວັນນະເຂດ	ART	
	ສາລະວັນ	POC	
	ຈຳປາສັກ	ART	
	ເຊກອງ	POC	
	ອັດຕະປື	POC	
	ໄຊສົມບູນ	POC	
ຮໝ ເມືອງ (6)	ຕົ້ນເຜິ້ງ	ART	
	ສອງຄອນ	POC	
	ວັງວຽງ	POC	12_2024
	ເມືອງຄຳ	POC	02_2025
	ປາກລາຍ	POC	02_2025
	ສິບເບົາ	POC	02_2025 <sup>21</sup>

# ຄວາມຄືບໜ້າ Agreed Actions



# PBC 6: Key populations and people living with HIV/AIDS access to HIV services

ຄວາມຄືບໜ້າ Agree Action (12 ຂໍ້: ສໍາເລັດ 7, ກໍາລັງດໍາເນີນການ 5 (27.march.2025))

	ກິດຈະກຳ/Actions	ກຳນົດໝາຍ	ຄວາມຄືບໜ້າ	ໝາຍເຫດ
1	PBC6: ວິເຄາະຈຳນວນ ແລະ ຂອບເຂດທີ່ມີລະຫັດທັບຊ້ອນກັນ (UIC) ແລະ ຊອກຫາທາງແກ້ໄຂ ໃນຂອດການນໍາໃຊ້ເພື່ອອອກລະຫັດຄັ້ງດຽວ ໃນການປິ່ນປົວຮັກສາຜູ້ຕິດເຊື້ອ	30-Nov-24	ສໍາເລັດ	Submit on 13 feb 2025
2	PBC6: ທົບທວນການເຜົາລະວັງວຽກງານ HIV ແລະ ລະບຽບການຈັດຕັ້ງປະຕິບັດ (HIV Sentinel Surveillance plus implementation protocol)	30-Nov-24	ສໍາເລັດ	Submit on 13 feb 2025
3	PBC6: ການເຊື່ອມສານຈຸດພິກັດຂອງລະບົບສິ່ງຕໍ່ຜູ້ຕິດເຊື້ອ HIV/TB ເຂົ້າໃນແຜນທີ່ ຄວນກວມເອົາອົງປະກອບດັ່ງນີ້: ກ. ຈຸດໃຫ້ບໍລິການ: ຈຸດເກັບຕົວຢ່າງທີ່ບໍ່ໄດ້ໃຊ້ເພື່ອການບົ່ງພະຍາດ, ຈຸດສໍາລັບບົ່ງພະຍາດ, ຈຸດສໍາລັບປິ່ນປົວ, ຈຸດໃຫ້ຄໍາປຶກສາ (POCs), ຈຸດສໍາລັບການໃຫ້ການຊ່ວຍເຫຼືອ ແລະ ຕິດຕາມຜູ້ປ່ວຍ. ຂ. ການເຊື່ອມຈອດ: ການຂົນສົ່ງຕົວຢ່າງ, ການຕິດຕາມການສົ່ງຕໍ່ຄົນເຈັບ, ການສົ່ງເສີມໃຫ້ຄົນເຈັບຮັບການປິ່ນປົວຖືກຕ້ອງຕາມຂະບວນການຮັກສາ	30-Nov-24	ສໍາເລັດ	Submit on 16 feb 2025
4	PBC6: ສ້າງແຜນວາດ ການປະຕິບັດໜ້າທີ່ຂອງອົງການຈັດຕັ້ງທາງສັງຄົມ (CSOs) ຢູ່ແຕ່ລະຈຸດເປົ້າໝາຍ, ລະບຸແຂວງ, ເມືອງ ແລະ ຊຸມຊົນ ລວມເຖິງຄວາມອາດສາມາດໃນການຈັດຕັ້ງປະຕິບັດ ການບໍລິການແບບຄົບຊຸດໃນແຕ່ລະຂັ້ນ. ແຜນວາດຄວນສະທ້ອນເຖິງການຈັດຕັ້ງປະຕິບັດຜ່ານມາທີ່ໄດ້ຮັບການສະໜັບສະໜູນຈາກລັດຖະບານສະຫະລັດອາເມຣິກາ ແລະ ຜູ້ໃຫ້ທຶນອື່ນໆ	31-Dec-24	ສໍາເລັດ	Submit on 13 feb 2025

# PBC 6: Key populations and people living with HIV/AIDS access to HIV services


ຄວາມຄືບໜ້າ Agree Action

	ກິດຈະກຳ/Actions	ກຳນົດໝາຍ	ຄວາມຄືບໜ້າ	ໝາຍເຫດ
5	PBC6: ກວດສອບຂະບວນການຈັດຕັ້ງປະຕິບັດຂອງລະບົບການສົ່ງຕໍ່ ດັ່ງທີ່ນິຍາມໄວ້ໃນເອກະສານອ້າງອີງ ໂດຍສຸມໃສ່ການເຊື່ອມຕໍ່ກັນລະຫວ່າງ ການບົ່ງພະຍາດຂອງຄົນເຈັບ, ການເລີ່ມການປິ່ນປົວ ແລະ ຊ່ວຍເຫຼືອໃຫ້ຮັບການຮັກສາຢ່າງຕໍ່ເນື່ອງ ແລະ ໃຫ້ຄຳແນະນຳ ເພື່ອປັບປຸງການຈັດຕັ້ງປະຕິບັດກິດຈະກຳ	31-Mar-25	ກຳລັງດຳເນີນການ	-- ມີລະບົບຕິດຕາມ ແລະ ກວດສອບຈາກຖານຂໍ້ມູນ DHIS2 ແລ້ວ, -- ມີເຄື່ອງມື ແລະ ແບບຟອມຕ່າງໆ ໃນການຈັດຕັ້ງປະຕິບັດການສົ່ງຕໍ່
6	PBC6: ກວດສອບການນຳໃຊ້ມາດຕະຖານການໃຫ້ບໍລິການ Differentiated Service Delivery ຂອງບັນດາຜູ້ຈັດຕັ້ງປະຕິບັດໃນແຂວງເປົ້າໝາຍ ສຳລັບ FSWs ແລະ MSM/TG ລວມທັງມີຂໍ້ມູນ CSOs ສະດງອອກທາງພູມສາດ ໃນຂັ້ນແຂວງ, ເມືອງ ແລະ ຊຸມຊົນ	31-Mar-25	ກຳລັງດຳເນີນການ	TA ຈາກ UNAIDS ເພື່ອມາທົບທວນ ແລະ ສັງລວມຄູ່ມື ແລະ ເຄື່ອງມືຕ່າງໆ ທີ່ຈະໄດ້ນຳໃຊ້ໃຫ້ເປັນມາດຕະຖານ
7	PBC6: ເພີ່ມຂອບເຂດຄວາມຮັບຜິດຊອບຂອງໜ້າວຽກ ໃຫ້ກຸ່ມຜູ້ຕິດຕາມຜູ້ຕິດເຊື້ອ HIV ໃຫ້ທົ່ວເຖິງຂອບເຂດ (CLM)	30-Jun-25	ກຳລັງດຳເນີນການ	CHAS ປະສານງານກັບ APL+ ເພື່ອທົບທວນຄືນ ແຜນການຈັດຕັ້ງປະຕິບັດ CLM ເພື່ອໃຫ້ສາມາດ ຄອບຄຸມໄດ້ທຸກກຸ່ມເປົ້າໝາຍ ຊຶ່ງຈະໄດ້ປະຊຸມກັນ ໃນເດືອນ 1/2025
8	PBC6: ຍັ້ງຢືນວິທີການກວດສອບຮູບແບບການໃຫ້ການບໍລິການແບບຫຼາກຫຼາຍ (Differentiated Service Delivery model) ເຊັ່ນ: ມີຊຸດການໃຫ້ບໍລິການຫຍັງແນ່ ທີ່ມີໃນປັດຈຸບັນ ແລະ ເມື່ອໃດທີ່ຖືວ່າຄົນເຈັບໄດ້ຮັບການບໍລິການ ແລະ ຮັບການບໍລິການ ໂດຍຜ່ານກຸ່ມ ຫຼື ລາຍບຸກຄົນ. ນອກຈາກນີ້, ກໍໃຫ້ກວດສອບລະບົບການລາຍງານ ແລະ ບັນທຶກ.	31-Mar-25	ກຳລັງດຳເນີນການ	TA ຈາກ UNAIDS ເພື່ອມາທົບທວນ ແລະ ສັງລວມຄູ່ມື ແລະ ເຄື່ອງມືຕ່າງໆ ທີ່ຈະໄດ້ນຳໃຊ້ໃຫ້ເປັນມາດຕະຖານ
9	PBC6: ອອກແບບ ແລະ ຈັດຕັ້ງປະຕິບັດ ການຝຶກອົບຮົມ HIV/TB ແບບຄົບຊຸດ ແລະ ກິດຈະກຳເສີມສ້າງຄວາມອາດສາມາດ ໃນການວິເຄາະວິໄຈຂໍ້ມູນໃຫ້ແກ່ທຸກຂັ້ນ ເພື່ອການນຳໃຊ້ຂໍ້ມູນເຂົ້າໃນການວາງແຜນຍຸດທະສາດ ເພື່ອການຄຸ້ມຄອງກິດຈະກຳ ແລະ ປະກອບເຂົ້າໃນຂະບວນການຕັດສິນໃຈ	Design – by Jan 31, 2025 Implement – by Jun 30, 2025	ສຳເລັດການອອກແບບ ແລະ ກຳລັງດຳເນີນກິດຈະກຳ	ກິດຈະກຳອົບຮົມ ເພື່ອເສີມສ້າງຄວາມສາມາດ ແມ່ນຖືກຈັດຕັ້ງປະຕິບັດເປັນປົກກະຕິ ໂດຍ 2 ສູນກ່ຽວຂ້ອງໄດ້ມີການກຳນົດ 11 ຕົວຊີ້ບອກໃນຄູ່ມືປະສານງານ TB/HIV ຮ່ວມກັນຢ່າງຊັດເຈນແລ້ວ.

# PBC 6: Key populations and people living with HIV/AIDS access to HIV services

ຄວາມຄືບໜ້າ Agree Action

	ກິດຈະກຳ/Actions	ພາກສ່ວນ ຮັບຜິດຊອບ	ກຳນົດໝາຍ	ຄວາມ ຄືບໜ້າ	ໝາຍເຫດ
10	PBC6-ທົບທວນ ແລະ ປັບ ແຜນຈັດຊື້ຢາ ແລະ ອຸປະກອນ HIV ແລະ ວັນນະໂຮກ ສຳລັບປີ 2025-2026 ແລະ ເລີ່ມການຈັດຊື້ປີ 2025 ເລີຍ.	CHAS	30-Nov-24	ສຳເລັດ	Submit on 21 JAN 2025
11	PBC6: ຈັດຕັ້ງກຸ່ມຄຸ້ມຄອງວຽກງານການຈັດຊື້ ແລະ ຕ່ອງໂສ້ການສະໜອງ ປະກອບດ້ວຍຕາງໜ້າ CHAS, NTC, NPCO ແລະ TA ແລະ ຈັດກອງ ປະຊຸມປະຈຳໄຕມາດ (ກອງທຶນໂລກກຳເຂົ້າຮ່ວມ), ມີການກຳນົດບົດບາດ- ສະຖານະສິນຄ້າ/ແຜນການຕິດຕາມ;ກວດກາຈຳນວນ/ການວາງແຜນການຈັດຊື້ ແລະ ການຕິດຕາມການນຳໃຊ້ງົບປະມານ; ການຫຼຸດຜ່ອນຄວາມສ່ຽງ	CHAS	30-Nov-24	ສຳເລັດ	Submit on 25 FEB 2025
12	PBC6: ທົບທວນ ແລະ ປັບປຸງປະລິມານ, ອີງໃສ່ສະຖານະເຄື່ອງໃນສາງລ່າ ສຸດ, ໃຊ້ວິທີການທີ່ເປັນລະບົບ, ປະລິມານຂັ້ນຕໍ່າທີ່ຄວນຄຳນຶງກ່ອນຈັດຊື້ໃໝ່ ແລະ ເຄື່ອງສຳຮອງທີ່ຄວນມີໄວ້ໃນສາງໃນກໍລະນີສຸກເສີນ	CHAS/ NPCO/C HAI	30-Nov-24	ສຳເລັດ	Submit on 25 FEB 2025



**ຂອບໃຈ**  
**Thank You**

**END INEQUALITIES.**

**END AIDS.**